

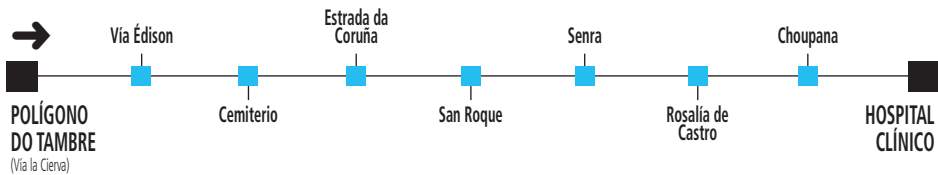
# Horarios de inverno 2008/2009

**1**  
**liña**

Servizo a cargo da empresa  
**TRALUSA**



## POLÍGONO DO TAMBRE HOSPITAL CLÍNICO



**DE LUNS A VENRES LABORÁBEIS**

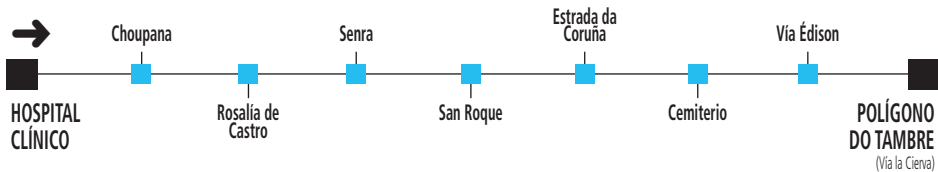
De 7.10 h a 22.54 h (cada 16 min.).

**DOMINGOS E FESTIVOS**

De 7.30 h a 22.30 h (cada 30 min.).

**SÁBADOS**

De 7.00 h a 15.00 h (cada 20 min.).  
De 15.00 h a 22.30 h (cada 30 min.).



**DE LUNS A VENRES LABORÁBEIS**

De 7.20, 7.40 e 7.56 h a 23.02 h  
(cada 16 min.).

**DOMINGOS E FESTIVOS**

De 8.00 h a 23.00 h (cada 30 min.).

**SÁBADOS**

De 7.30 h a 15.00 h (cada 20 min.).  
De 15.00 h a 23.00 h (cada 30 min.).

**LEMBRE:**

- Os sábados tarde e domingos todo o día só ate a entrada do polígono do Tambre.
- Os autobuses irán a Boisaca no horario de apertura do cemiterio.



INFORMACIÓN: **901 120 054** (Os 365 días do ano)

[www.tussa.org](http://www.tussa.org)

# Horarios de inverno 2008/2009

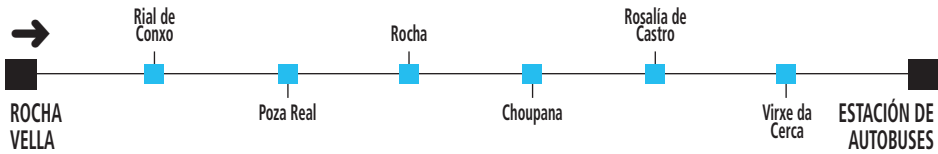
**2**

**liña**

Servizo a cargo da empresa  
**TRALUSA**



## ROCHA VELLA ESTACIÓN DE AUTOBUSES

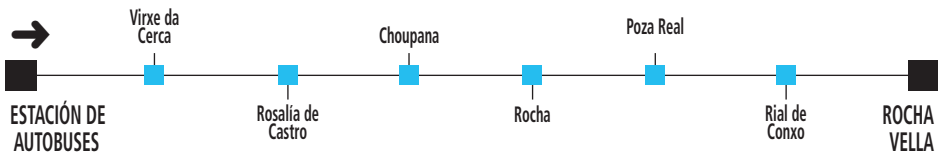


**DE LUNS A VENRES LABORÁBEIS**

De 8.00 h a 22.00 h (cada 60 min.).

**SÁBADOS**

De 8.00 h a 15.00 h (cada 60 min.).



**DE LUNS A VENRES LABORÁBEIS**

De 8.30 h a 21.30 h (cada 60 min.).

**SÁBADOS**

De 8.30 h a 15.30 h (cada 60 min.).

**LEMBRE:**

■ Viaxes coa liña 5: saída da Rocha Vella dirección Vite ás: 7.16 h.  
Sábados: 7.20 h.



INFORMACIÓN: **901 120 054** (Os 365 días do ano)

[www.tussa.org](http://www.tussa.org)

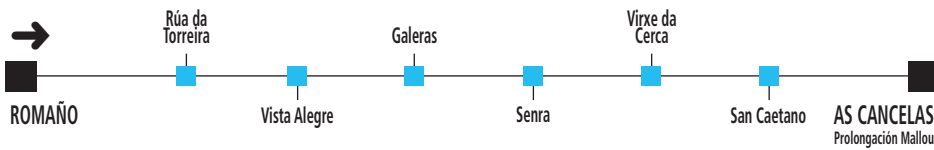
# Horarios de inverno 2008/2009

**4**  
**liña**

Servizo a cargo da empresa  
**TRALUSA**



## ROMAÑO / VISTA ALEGRE AS CANCELAS



**DE LUNS A VENRES LABORÁBEIS**

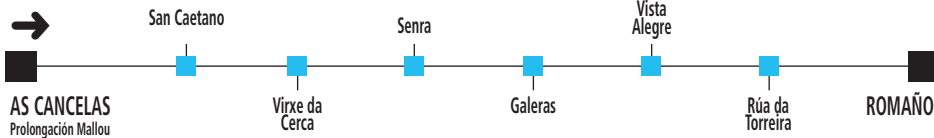
De 7.00 h a 22.30 h (cada 30 min.).

**DOMINGOS E FESTIVOS**

De 8.00 h a 23.00 h (cada 60 min.).

**SÁBADOS**

De 7.00 h a 23.00 h (cada 30 min.).



**DE LUNS A VENRES LABORÁBEIS**

De 7.00 h a 22.30 h (cada 30 min.).

**DOMINGOS E FESTIVOS**

De 8.30 h a 22.30 h (cada 60 min.).

**SÁBADOS**

De 7.00 h a 22.30 h (cada 30 min.).

**LEMBRE:**

■ Viaxes a Mallou.

Luns a Venres laborábeis: 8.30 h, 10.00 h, 14.00 h,  
17.00 h e 20.00 h.

Sábados laborábeis: 8.30 h e 12.30 h.



INFORMACIÓN: **901 120 054** (Os 365 días do ano)

[www.tussa.org](http://www.tussa.org)

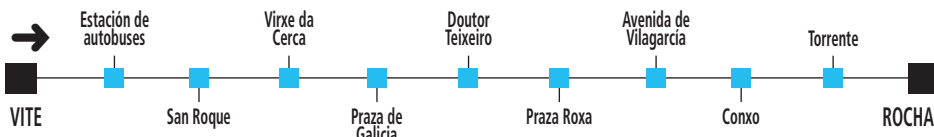
# Horarios de inverno 2008/2009

**5**  
**liña**

Servizo a cargo da empresa  
**TRALUSA**



## POLÍGONO DE VITE / ESTACIÓN AUTOBUSES PRAZA ROXA / CONXO / A ROCHA



**DE LUNS A VENRES LABORÁBEIS**

De 6.40 h a 22.40 h (cada 16 min.).

**DOMINGOS E FESTIVOS**

De 7.30 h a 22.30 h (cada 30 min.).

**SÁBADOS**

De 7.00 h a 15.00 h (cada 20 min.).  
De 15.00 h a 22.30 h (cada 30 min.).



**DE LUNS A VENRES LABORÁBEIS**

De 7.00 h a 23.00 h (cada 16 min.).

**DOMINGOS E FESTIVOS**

De 8.00 h a 23.00 h (cada 30 min.).

**SÁBADOS**

De 7.20 h a 15.30 h (cada 20 min.).  
De 15.30 h a 23.00 h (cada 30 min.).

**LEMBRE:**

Saída de Conxo a Vite de Arriba os sábados: 22.30 h

**LEMBRE:**

■ Prolongación ao hospital Provincial  
Saída de Vite de luns a venres: 7.12 h 7.44 h e 22.08 h  
Sábados: 7.20 h 7.40 h 21.30 h e 22.00 h  
Domingos e festivos: 7.30 h e 22.00 h



INFORMACIÓN: **901 120 054** (Os 365 días do ano)

[www.tussa.org](http://www.tussa.org)

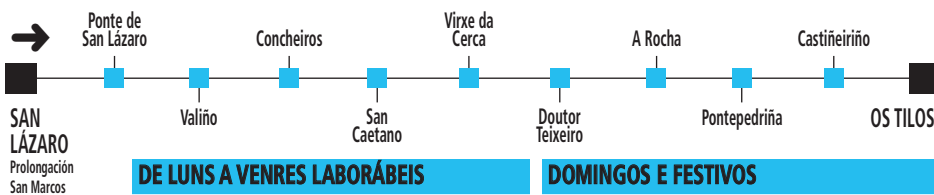
# Horarios de inverno 2008/2009

**6**  
**liña**

Servizo a cargo da empresa  
**TRALUSA**



## SAN LÁZARO OS TILOS



**DE LUNS A VENRES LABORÁBEIS**

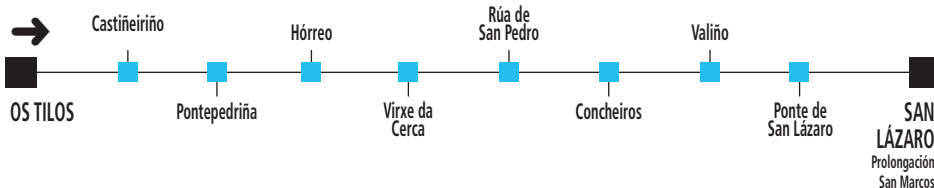
De 7.20 h, 7.35 h e 7.50 h a 22.50 h (cada 20 min.).

**DOMINGOS E FESTIVOS**

De 8.00 h a 23.00 h (cada 30 min.).

**SÁBADOS**

De 7.20 h a 15.00 h (cada 20 min.).  
De 15.00 h a 23.00 h (cada 30 min.).



**DE LUNS A VENRES LABORÁBEIS**

De 7.10 h e 7.20 h a 23.00 h (cada 20 min.).

**DOMINGOS E FESTIVOS**

De 7.15 h a 22.45 h (cada 30 min.).

**SÁBADOS**

De 7.20 h a 15.00 h (cada 20 min.).  
De 15.45 h a 22.45 h (cada 30 min.).

**LEMBRE:**

■ **Saídas dos Tilos cara San Marcos.**

Luns a venres laborábeis: 7.20 h 7.40 h 8.40 h 9.00 h 9.20 h  
10.20 h 12.40 h 13.00 h 13.20 h 14.00 h 14.20 h  
16.00 h 17.40 h 18.20 h 20.00 h 21.00 h e 21.40 h  
Sábados: 8.00 h 8.40 h 9.40 h 10.40 h 12.40 h 13.20 h 14.00 h  
14.20 h 15.45 h 17.45 h 19.15 h 20.15 h e 22.15 h  
Domingos e festivos: 8.15 h 9.15 h 11.15 h 13.15 h 15.45 h  
17.15 h 19.15 h e 22.15 h

■ **Saídas de San Marcos cara os Tilos.**

Luns a venres laborábeis: 8.10 h 8.30 h 9.30 h 9.50 h 10.10 h  
11.10 h 13.30 h 13.50 h 14.10 h 14.50 h 15.10 h  
16.50 h 18.30 h 19.10 h 20.50 h 21.50 h e 22.30 h  
Sábados: 8.40 h 9.20 h 10.20 h 11.20 h 13.20 h 14.00 h 14.40 h  
15.00 h 16.30 h 18.30 h 20.00 h e 21.00 h  
Domingos e festivos: 9.00 h 10.00 h 12.00 h 14.00 h  
16.30 h 18.00 h 20.00 h e 23.00 h

■ **Pasan por Aspas e polo Asilo.**

Luns a venres laborábeis: 9.50 h e 18.30 h

■ **Pasan polo Asilo.**

Sábados: 18.30 h  
Domingos e festivos: 16.30 h

■ **Pasan por Amio.**

Sábados (saídas dos Tilos cara Amio): 17.45 h e 20.45 h  
Domingos e festivos con saída de Amio: 10.15 h e 21.45 h  
Domingos e festivos con saída de San Lázaro: 8.00 h e 18.00 h

■ **Diariamente.**

De San Lázaro ao Castiñeiríño ás 6.00 h  
De Castiñeiríño ao polígono de Vite ás 6.20 h

■ **A Vilamaior e Bando**

Saída de Vilamaior de luns a venres laborábeis: 7.20 h  
Sábados laborábeis: 7.25 h

■ **A Bando**

Saída dos Tilos luns a venres laborábeis: 7.40 h  
Saída de Bando luns a venres laborábeis: 8.23 h  
Saída dos Tilos sábados laborábeis: 8.40 h  
Saída de Bando sábados laborábeis: 9.20 h



INFORMACIÓN: **901 120 054** (Os 365 días do ano)

[www.tussa.org](http://www.tussa.org)

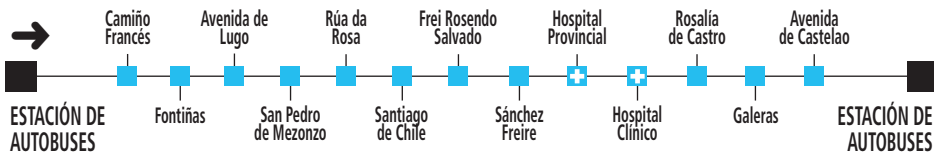
# Horarios de inverno 2008/2009

**C2**  
**liña**

Servizo a cargo da empresa  
**TRALUSA**



## ESTACIÓN DE AUTOBUSES / FONTIÑAS HOSPITAIS / VITE



### DE LUNS A VENRES LABORÁBEIS

7.15 h 7.40 h 8.20 h 8.40 h 9.20 h 10.00 h  
10.40 h 11.20 h 12.00 h 12.40 h 13.20 h  
14.00 h 14.40 h 15.20 h 16.00 h 16.40 h  
17.20 h 18.00 h 18.40 h 19.20 h 20.00 h  
20.40 h 21.20 h e 21.40 h

### LEMBRE:

- A última saída do hospital Clínico os sábados, domingos e festivos será ás 22.15 h pasando por Vite e rematando en Fontiñas.
- Pasos aproximados polo hospital Clínico: 35 minutos despois das saídas da estación.

### SÁBADOS

De 7.15 h a 21.15 h (cada 60 min.).

### DOMINGOS E FESTIVOS

De 7.15 h\* a 21.15 h (cada 60 min.).

(\* ) Ás 7.10 h dende Santa Isabel.

### POR FONTIÑAS

(rúa Roma, rúa Moscú, rúa Madrid, rúa París, rúa Londres, rúa Lisboa e rúa Berlín).



INFORMACIÓN: **901 120 054** (Os 365 días do ano)

[www.tussa.org](http://www.tussa.org)

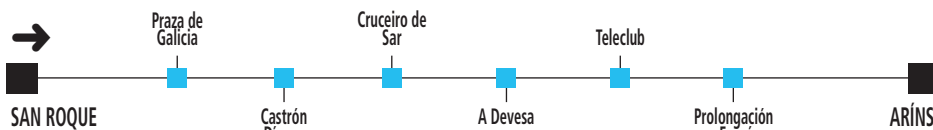
# Horarios de inverno 2008/2009

**7**  
**liña**

Servizo a cargo da empresa  
**MOSQUERA**



## SAN ROQUE ARÍNS



### DE LUNS A VENRES LABORÁBEIS

De 7.00 h a 22.00 h (cada 60 min.).

### DOMINGOS E FESTIVOS

De 10.00 h a 22.00 h (cada 60 min.).

### SÁBADOS

De 7.00 h a 22.00 h (cada 60 min.).



### DE LUNS A VENRES LABORÁBEIS

De 7.30 h a 22.30 h (cada 60 min.).

### DOMINGOS E FESTIVOS

De 10.30 h a 22.30 h (cada 60 min.).

### SÁBADOS

De 7.30 h a 22.30 h (cada 60 min.).

### Saídas de Fornás-San Roque.

Luns a venres laborábeis: 7.15 h 8.00 h 9.00 h 10.00 h 14.00 h 15.00 h 19.00 h e 20.00 h

### LEMBRE:

#### Saídas de San Roque-Fornás.

Luns a venres laborábeis: 7.40 h 8.30 h 9.30 h 10.30 h 13.30 h 14.30 h 18.30 h e 19.30 h



INFORMACIÓN: **901 120 054** (Os 365 días do ano)

[www.tussa.org](http://www.tussa.org)

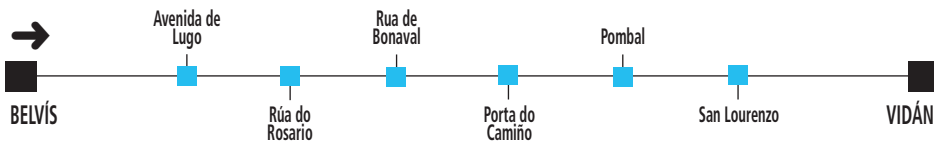
# Horarios de inverno 2008/2009

**liña 8**

Servizo a cargo da empresa  
**TRALUSA**



## BELVÍS / SAN LOURENZO VIDÁN



### DE LUNS A VENRES LABORÁBEIS

De 7.30 h a 22.30 h (cada 30 min.).

### DOMINGOS E FESTIVOS

De 8.00 h a 22.00 h (cada 60 min.).

### SÁBADOS

De 7.00 h a 15.00 h (cada 30 min.).  
De 15.00 h a 22.00 h (cada 60 min.).



### DE LUNS A VENRES LABORÁBEIS

De 7.30 h a 22.30 h (cada 30 min.).

### DOMINGOS E FESTIVOS

De 8.30 h a 22.30 h (cada 60 min.).

### SÁBADOS

De 7.30 h a 15.30 h (cada 30 min.).  
De 15.30 h a 22.30 h (cada 60 min.).

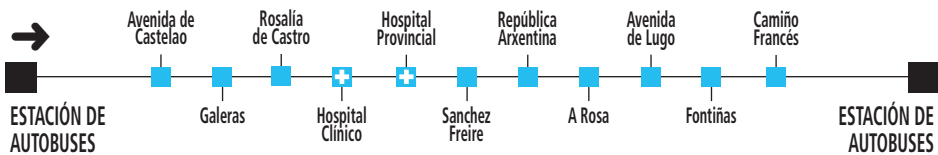
# Horarios de inverno 2008/2009

**C4**  
**liña**

Servizo a cargo da empresa  
**TRALUSA**



## ESTACIÓN DE AUTOBUSES / VITE HOSPITAIS / FONTIÑAS



### DE LUNS A VENRES LABORÁBEIS

7.00 h 7.20 h 8.00 h 8.20 h 9.00 h 9.40 h  
10.20 h 11.00 h 11.40 h 12.20 h 13.00 h  
13.40 h 14.20 h 15.00 h 15.40 h 16.20 h  
17.00 h 17.40 h 18.20 h 19.00 h 19.40 h  
20.20 h 21.00 h e 21.50 h

### POR FONTIÑAS

(rúa Berlín, rúa Lisboa, rúa Londres, rúa París,  
rúa Moscú e rúa Roma).

### SÁBADOS

7.30 h 8.40 h 9.40 h 10.40 h 11.40 h  
12.40 h 13.40 h e 14.30 h

### LEMBRE:

■ Pasos aproximados polo hospital Clínico:  
30 minutos despois das saídas da estación.

# Horarios de inverno 2008/2009

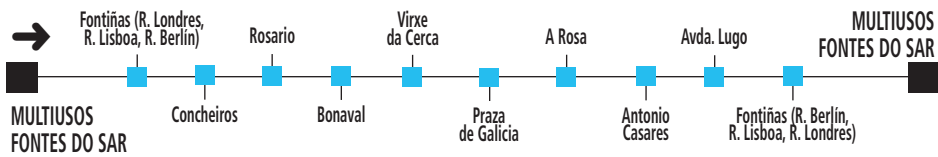
9

liña

Servizo a cargo da empresa  
**TRALUSA**



## VIÑO / FONTIÑAS RÚA DA ROSA



**DE LUNS A VENRES LABORÁBEIS**

De 8.15 h a 22.45 h (cada 30 min.).

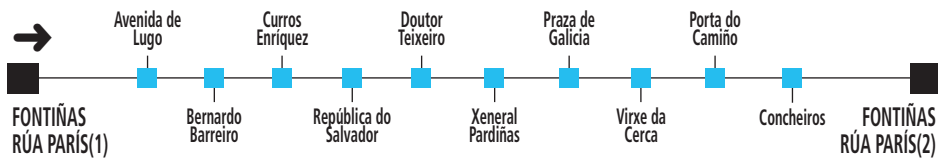
# Horarios de inverno 2008/2009

**11**  
**liña**

Servizo a cargo da empresa  
**TRALUSA**



## CIRCULAR DE FONTIÑAS



### DE LUNS A VENRES LABORÁBEIS

De 7.10 h a 22.58 h (cada 12 min.).

### SÁBADOS

De 7.10 h a 22.58 h (cada 12 min.).

### LEMBRE:

■ Servizos dende o Multiusos Fontes do Sar.

(Paso aproximado)

Sábados: 9.15 h 9.40 h 10.15 h 10.40 h 11.15 h 11.40 h 12.15 h  
12.40 h 13.15 h 13.40 h 14.15 h 14.40 h  
15.15 h 15.40 h 16.15 h 16.40 h 17.15 h 17.40 h 18.15 h  
18.40 h 19.15 h 19.40 h 20.20 h 21.15 h e 21.40 h

### DOMINGOS E FESTIVOS

De 8.00 h a 15.30 h (cada 30 min.).  
De 15.30 h a 23.00 h (cada 15 min.).

Domingo: 8.15 h 8.55 h 9.25 h 9.55 h 10.25 h 10.55 h 11.25 h  
11.55 h 12.25 h 12.55 h 13.25 h 13.55 h 14.25 h  
14.50 h e 15.25 h

(1) rúa París, rúa Madrid, rúa Londres,  
rua Lisboa e rúa Berlín.

(2) rúa Berlín, rúa Lisboa, rúa Londres  
e rúa París.



INFORMACIÓN: **901 120 054** (Os 365 días do ano)

[www.tussa.org](http://www.tussa.org)

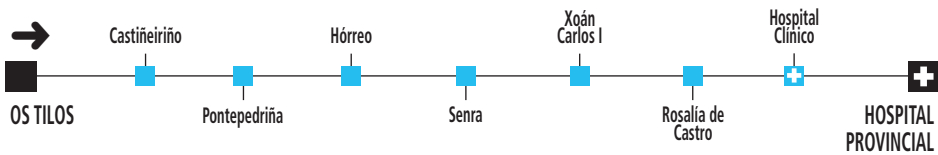
# Horarios de inverno 2008/2009

**12**  
**liña**

Servizo a cargo da empresa  
**TRALUSA**



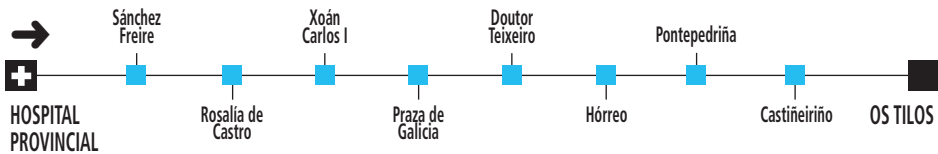
## OS TILOS HOSPITAIS



### DE LUNS A SÁBADOS LABORÁBEIS

7.15 h 8.20 h 9.30 h 10.35 h 11.45 h 12.50 h 14.15 h\*

(\*) Paso por Lamas de Abade de luns a venres laborábeis.



### DE LUNS A SÁBADOS LABORÁBEIS

7.50 h 8.50 h 10.00 h 11.10 h 12.15 h 13.25 h e 14.45 h

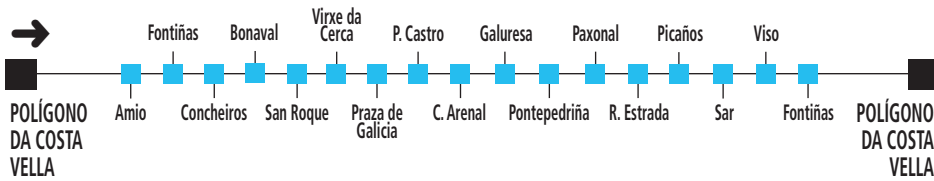
# Horarios de inverno 2008/2009

**C5**  
**liña**

Servizo a cargo da empresa  
**TRALUSA**



**POLÍG COSTA VELLA / AMIO / P. DE GALICIA  
PAXONAL / AMIO/ POLÍG COSTA VELLA**



**DE LUNS A VENRES LABORÁBEIS**

De 7.30 h a 22.30 h (cada 60 min.).

**SÁBADOS**

De 7.30 h a 14.30 h (cada 60 min.).

**LEMBRE:**

■ Todos os servizos rematan na primeira rotonda do polígono da Costa Vella, excepto o das 8.30 h que se prolonga ata o final do polígono da Costa Vella. Servizos de fin de semana a Amio: consultar liña 6.

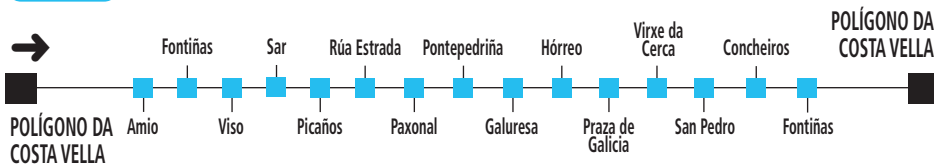
# Horarios de inverno 2008/2009

**C6**  
**liña**

Servizo a cargo da empresa  
**TRALUSA**



**POLÍG COSTA VELLA / AMIO / PAXONAL**  
**P. DE GALICIA / AMIO / POLÍG COSTA VELLA**



**DE LUNS A VENRES LABORÁBEIS**

De 8.00 h a 22.00 h (cada 60 min.).

**SÁBADOS**

De 8.00 h a 15.00 h (cada 60 min.).

**LEMBRE:**

■ Todos os servizos rematan na primeira rotonda do polígono da Costa Vella, excepto ás 8.00 h 9.00 h 13.00 h 14.00 h e 15.00 h que se prolongan ata o final do polígono da Costa Vella. Servizos de fin de semana á Amio: consultar liña 6.



INFORMACIÓN: **901 120 054** (Os 365 días do ano)

[www.tussa.org](http://www.tussa.org)

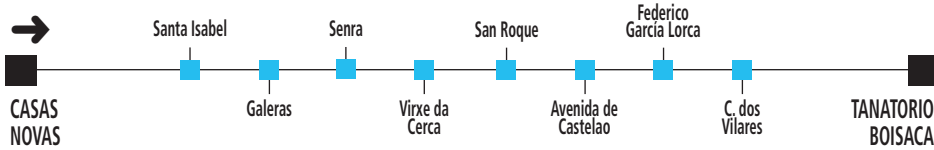
# Horarios de inverno 2008/2009

**13**  
**liña**

Servizo a cargo da empresa  
**TRALUSA**



## TANATORIO BOISACA / POLÍGONO DO TAMBRE GUADALUPE / CASAS NOVAS

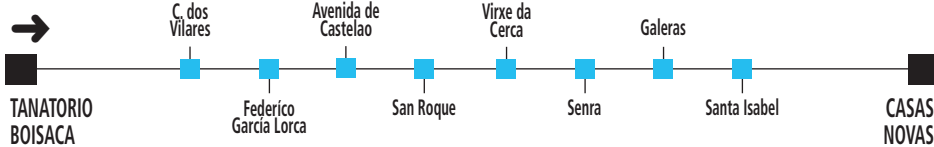


**DE LUNS A VENRES LABORÁBEIS**

De 7.30 h a 22.30 h (cada 60 min.).

**SÁBADOS**

De 8.30 h a 13.30 h (cada 60 min.).



**DE LUNS A VENRES LABORÁBEIS**

De 8.00 h a 22.00 h (cada 60 min.).

**SÁBADOS**

De 9.00 h a 13.00 h (cada 60 min.).

**LEMBRE:**

- **Sábados pola tarde:** Saídas do Romaño pasando por Casas Novas ás: 17.30 h, 19.30 h e 21.30 h.  
Saídas das Cancelas pasando por Casas Novas ás: 19.00 h e 21.00 h.  
Paso aproximado pola rúa da Senra cara o Tanatorio de Boisaca: 17.30 h, 19.30 h e 21.30 h. (Coa liña de Ortoño).  
Saídas do Tanatorio de Boisaca ás: 18.00 h, 20.00 h e 22.00 h. (Coa liña de Ortoño).
- **Domingos e festivos:** Saídas do Romaño pasando por Casas Novas ás: 11.00 h, 17.00 h, 19.00 h e 22.00 h.  
Saídas das Cancelas pasando por Casas Novas ás: 11.30 h, 19.30 h e 21.30 h.  
Saídas da rúa Senra cara Guadalupe – Tanatorio de Boisaca: 11.30 h, 16.30 h, 18.30 h e 21.40 h.  
Saídas do Tanatorio de Boisaca cara a rúa da Senra ás: 12.00 h, 17.00 h e 19.00 h.



INFORMACIÓN: **901 120 054** (Os 365 días do ano)

[www.tussa.org](http://www.tussa.org)

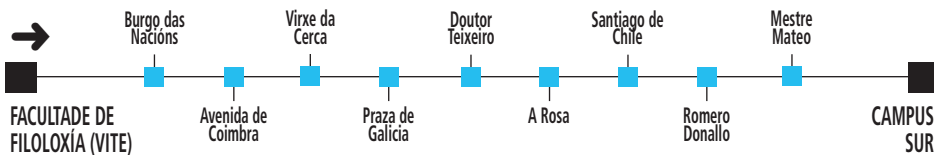
# Horarios de inverno 2008/2009

**15**  
**liña**

Servizo a cargo da empresa  
**TRALUSA**



## CAMPUS NORTE (VITE) PRAZA DE GALICIA / CAMPUS SUR

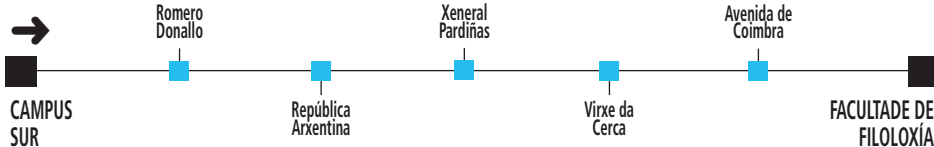


**DE LUNS A VENRES LABORÁBEIS**

De 8.30 h a 22.30 h (cada 20 min.).

**SÁBADOS**

De 8.30 h a 15.30 h (cada 30 min.).



**DE LUNS A VENRES LABORÁBEIS**

De 8.20 h a 22.20 h (cada 20 min.).

**SÁBADOS**

De 8.30 h a 15.00 h (cada 30 min.).

**LEMBRE:**

■ Os días non lectivos e sábados laborábeis o servizo rematará na rotonda de Mestre Mateo.

**Prolongacións a Vite de Arriba:**

Saídas de Vite de Arriba de luns a venres laborábeis: 8.25 h 10.05 h 11.45 h 14.05 h 14.45 h 18.25 h 19.05 h 21.25 h e 22.05 h

Saídas do Campus Sur de luns a venres laborábeis: 9.40 h 11.20 h 13.40 h 14.20 h 18.00 h 18.40 h 21.00 h e 21.40 h

Saídas de Mestre Mateo os sábados laborábeis: 11.30 h

Saídas de Vite de Arriba os sábados laborábeis: 12.00 h



INFORMACIÓN: **901 120 054** (Os 365 días do ano)

[www.tussa.org](http://www.tussa.org)

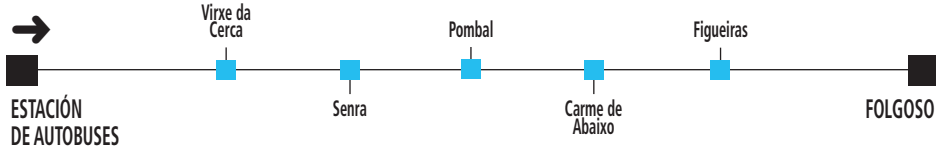
# Horarios de inverno 2008/2009

**F**  
**liña**

Servizo a cargo da empresa  
**TRALUSA**



## ESTACIÓN DE AUTOBUSES FIGUEIRAS



### DE LUNS A VENRES LABORÁBEIS

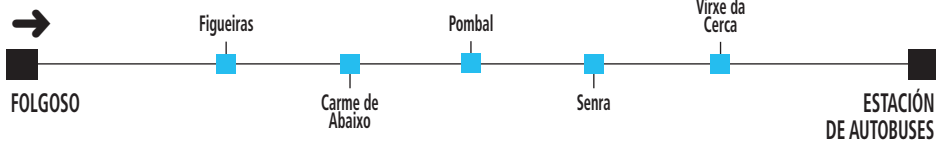
6.45 h 7.25 h 8.05 h 9.10 h 10.00 h 11.00 h  
12.00 h 13.05 h 14.00 h 14.40 h 15.30 h  
16.30 h 17.30 h 18.30 h 19.30 h 20.30 h  
21.30 h e 22.30 h

### SÁBADOS

7.20 h 8.00 h 9.00 h 10.00 h 11.00 h 12.00 h  
13.10 h 14.30 h 17.30 h 18.30 h  
19.30 h e 22.00 h

### DOMINGOS E FESTIVOS

8.30 h 10.30 h 12.30 h 16.30 h 18.30 h  
20.30 h e 22.30 h



### DE LUNS A VENRES LABORÁBEIS

7.00 h 7.45 h 8.30 h 9.30 h 10.30 h 11.30 h  
12.30 h 13.30 h 14.20 h 15.00 h 16.00 h  
17.00 h 18.00 h 19.00 h 20.00 h  
21.00 h 22.00 h e 23.00 h

### SÁBADOS

7.00 h 7.45 h 8.30 h 9.30 h 10.30 h 11.30 h  
12.30 h 14.10 h 15.00 h 18.00 h 19.00 h  
20.00 h e 22.30 h

### DOMINGOS E FESTIVOS

9.00 h 11.00 h 13.00 h 17.00 h 19.00 h  
21.00 h 22.50 h



INFORMACIÓN: **901 120 054** (Os 365 días do ano)

[www.tussa.org](http://www.tussa.org)

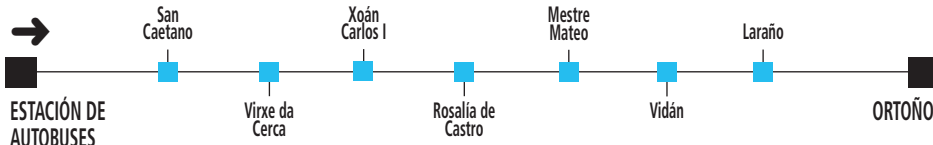
# Horarios de inverno 2008/2009

liña 0

Servizo a cargo da empresa  
**TRALUSA**



## ESTACIÓN DE AUTOBUSES ORTOÑO



### DE LUNS A VENRES LABORÁBEIS

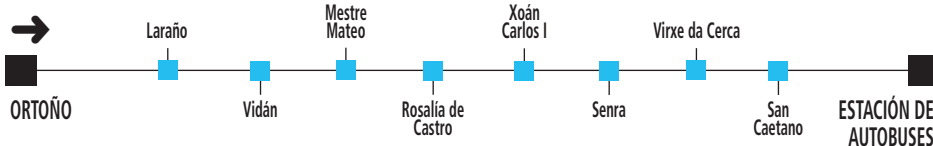
7.35 h 9.15 h 11.15 h 13.15 h 14.30 h 16.45 h  
18.15 h 19.15 h 20.15 h e 22.15 h

### DOMINGOS E FESTIVOS

7.30 h 9.30 h 11.30 h 13.30 h 17.30 h  
19.30 h e 21.30 h

### SÁBADOS

7.35 h 9.15 h 11.15 h 13.15 h 18.15 h  
20.15 h e 22.15 h



### DE LUNS A VENRES LABORÁBEIS

7.00 h 7.20 h\* 8.00 h\* 8.10 h 10.15 h 12.15 h  
14.10 h 15.30 h 17.30 h 19.15 h 20.00 h\*  
21.15 h e 22.50 h

### DOMINGOS E FESTIVOS

8.00 h 10.00 h 12.00 h 14.00 h 18.00 h  
20.00 h e 22.00 h

### SÁBADOS

7.00 h 8.10 h 10.15 h 12.15 h 14.15 h  
19.00 h 21.00 h e 22.50 h

\*Só ata a praza de Vigo.



INFORMACIÓN: **901 120 054** (Os 365 días do ano)

[www.tussa.org](http://www.tussa.org)

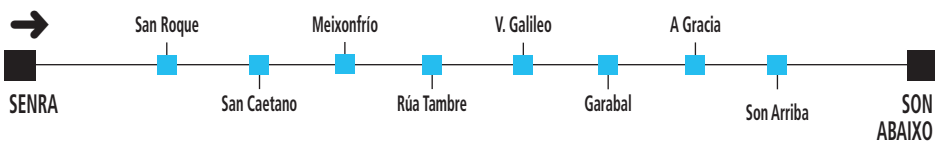
# Horarios de inverno 2008/2009

**s**  
**liña**

Servizo a cargo da empresa  
**TRALUSA**



## RÚA SENRA SON

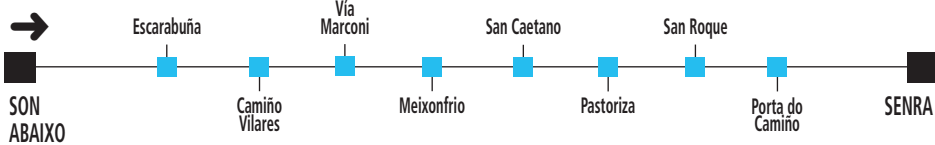


**DE LUNS A VENRES LABORÁBEIS**

14.05 h e 20.30 h

**SÁBADOS**

9.05 h 14.00 h e 20.30 h



**DE LUNS A VENRES LABORÁBEIS**

7.25 h 14.25 h e 21.00 h

**SÁBADOS**

7.20 h 9.30 h 14.25 h e 21.00 h

**XOVES LABORÁBEIS**

10.00 h



INFORMACIÓN: **901 120 054** (Os 365 días do ano)

[www.tussa.org](http://www.tussa.org)

# Horarios de inverno 2008/2009

**P/G**  
**liña**

Servizo a cargo da empresa  
**AUCASA**



## PEREGRINA / GRIXOA PORTA DO CAMIÑO



### DE LUNS A VENRES LABORÁBEIS

Saídas da Porta do Camiño - Peregrina  
7.20 h 8.30\* h 9.30 h 10.30 h 11.30 h  
13.30 h 14.30\* h 18.30 h 19.30\* h 21.00 h  
22.00 h (\* Saída dende San Caetano)

### SÁBADOS LABORÁBEIS

Saídas da Porta do Camiño - Peregrina  
8.00 h 12.30 h 21.30 h

### DOMINGOS E FESTIVOS

Saídas da Porta do Camiño - Peregrina: 21.30 h

### DE LUNS A VENRES LABORÁBEIS

Saídas da Porta do Camiño - Grixoa  
7.20 h 14.30\* h 19.30\* h  
(\* Saída dende San Caetano)

### SÁBADOS LABORÁBEIS

Saídas da Porta do Camiño - Grixoa  
8.00 h 12.30 h



### DE LUNS A VENRES LABORÁBEIS

Saídas da Peregrina - Porta do Camiño  
7.00 h 7.50\* h 9.00 h 10.00 h 11.00 h  
12.00 h 14.00\* h 15.30\* h 19.00\* h 20.30  
h 21.30 h (\* Ata San Caetano)

### SÁBADOS LABORÁBEIS

Saídas da Peregrina - Porta do Camiño  
9.00 h 13.30 h 22.00 h

### DOMINGOS E FESTIVOS

Saídas da Peregrina - Porta do Camiño: 22.00 h

#### LEMBRE:

- Os servizos das 7.40 h 14.00 h 19.00 h e 21.30 h sairán dende Miramontes con dirección á Porta do Camiño.
- Os servizos das 13.30 h 18.30 h e 22.00 h sairán dende a Porta do Camiño ata Miramontes.



INFORMACIÓN: **901 120 054** (Os 365 días do ano)

[www.tussa.org](http://www.tussa.org)

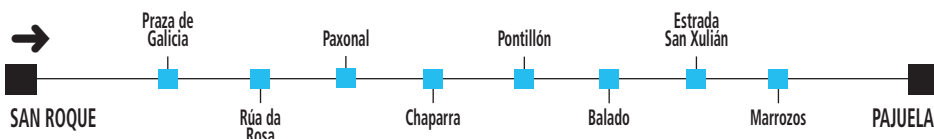
# Horarios de inverno 2008/2009

**SL**  
**liña**

Servizo a cargo da empresa  
**TRALUSA**



## SAN ROQUE / SANTA LUCÍA A PAJUELA



### DE LUNS A VENRES LABORÁBEIS

7.40 h 7.50 h 8.20 h\* 8.45 h 10.00 h  
11.15 h 12.15 h 13.10 h 13.30 h 14.20 h  
15.00 h 16.30 h 17.30 h (P. Galicia) 18.30 h (P.  
Galicia) 19.30 h (P. Galicia) 20.30 h (P. Galicia)  
21.30 h e 22.15 h

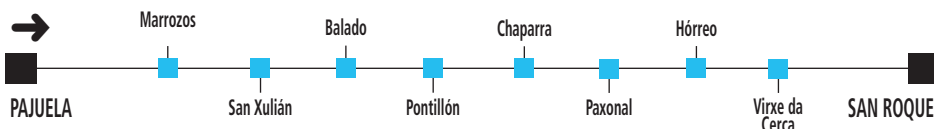
### SÁBADOS

7.35 h 8.45 h 10.00 h 11.15 h 12.15 h  
13.15 h 14.15 h 15.05 h 16.30 h 18.30 h  
20.30 h e 22.15 h

### DOMINGOS E FESTIVOS

8.00 h 9.00 h 10.00 h 11.00 h 12.00 h  
13.00 h 14.00 h 15.00 h 16.00 h 17.00 h  
18.00 h 19.00 h 20.00 h e 22.15 h (P. Galicia)

\*Pasan por Lamas de Abade.



### DE LUNS A VENRES LABORÁBEIS

7.15 h 7.45 h 8.15 h 8.30 h 9.00 h 9.15 h  
10.45 h 11.45 h 13.00 h 13.45 h 14.05 h  
15.00 h 15.30 h 17.00 h 18.00 h 19.00 h  
20.00 h 21.00 h 21.50 h e 22.45 h

### SÁBADOS

7.15 h 8.10 h 8.30 h 9.15 h 10.45 h 11.45 h  
12.45 h 13.45 h 14.45 h 15.30 h 17.00 h  
19.00 h 21.00 h e 23.15 h

### DOMINGOS E FESTIVOS

8.30 h 9.30 h 10.30 h 11.30 h 12.30 h  
13.30 h 14.30 h 15.30 h 16.30 h 17.30 h  
18.30 h 19.30 h 20.30 h e 22.30 h



INFORMACIÓN: **901 120 054** (Os 365 días do ano)

[www.tussa.org](http://www.tussa.org)

# Horarios de inverno 2008/2009

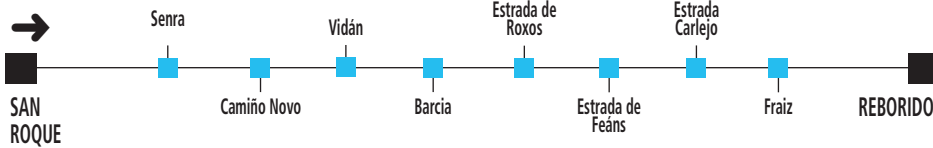
**v**

**liña**

Servizo a cargo da empresa  
**HERMANOS FERRÍN**



## SAN ROQUE VILLESTRO

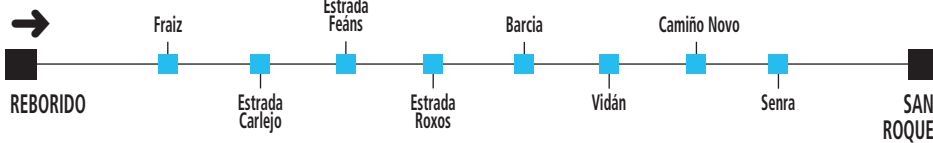


**DE LUNS A VENRES LABORÁBEIS**

6.45 h 7.40 h 9.00 h 11.00 h 13.10 h 14.40 h  
17.00 h 18.30 h e 20.30 h

**SÁBADOS**

8.30 h 11.30 h e 13.00 h



**DE LUNS A VENRES LABORÁBEIS**

7.10 h 8.05 h 9.30 h 11.30 h 13.40 h 15.15 h  
17.45 h 19.00 h e 21.00 h

**SÁBADOS**

9.00 h 12.00 h e 13.30 h



INFORMACIÓN: **901 120 054** (Os 365 días do ano)

[www.tussa.org](http://www.tussa.org)

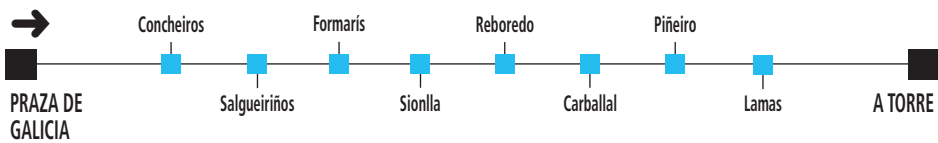
# Horarios de inverno 2008/2009

**AS**  
**liña**

Servizo a cargo da empresa  
**TRALUSA**

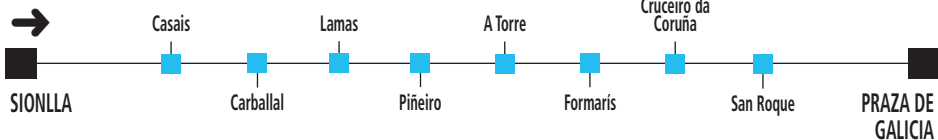


## PRAZA DE GALICIA SIONLLA



**DE LUNS A VENRES LABORÁBEIS**

14.10 h e 19.00 h



**DE LUNS A VENRES LABORÁBEIS**

7.20 h 15.10 h e 19.30 h

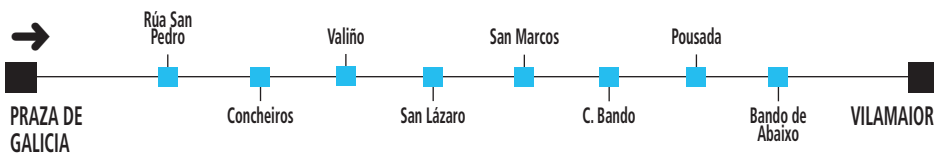
# Horarios de inverno 2008/2009

**VM**  
**liña**

Servizo a cargo da empresa  
**TRALUSA**



## HÓRREO / BANDO / VILAMAIOR

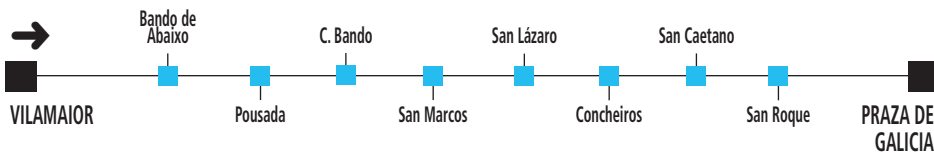


### DE LUNS A VENRES LABORÁBEIS

**Dirección a Bando con saída dos Tilos:**  
7.40 h (con liña 6). 10.00 h (saída Porta do Camiño).  
**Dirección a Bando e Vilamaior:**  
12.00 h e 20.10 h (saída Hórreo)

### SÁBADOS

**Sábados laborábeis a Bando:**  
8.40 h (con Liña 6). 9.55 h (saída Hórreo)  
**Sábados laborábeis a Bando e Vilamaior:**  
12.00 h



### DE LUNS A VENRES LABORÁBEIS

**Saídas de Bando:** 8.23 h (con liña 6)  
10.30 h (só ate hotel Apostol Santiago)  
**Saídas de Vilamaior-Bando:**  
7.20 h (con liña 6).  
**Saídas de Vilamaior:** 12.30 h e 20.45 h  
(só ate hotel Apostol Santiago).

### SÁBADOS

**Sábados laborábeis saídas de Bando:**  
9.20 h (con liña 6) 10.15 h  
(só ate hotel Apostol Santiago).  
**Sábados laborábeis de Vilamaior-Bando:**  
7.25 h (coa Liña 6).  
**Sábados laborábeis de Vilamaior:**  
12.30 h (só ate hotel Apostol Santiago).



INFORMACIÓN: **901 120 054** (Os 365 días do ano)

[www.tussa.org](http://www.tussa.org)